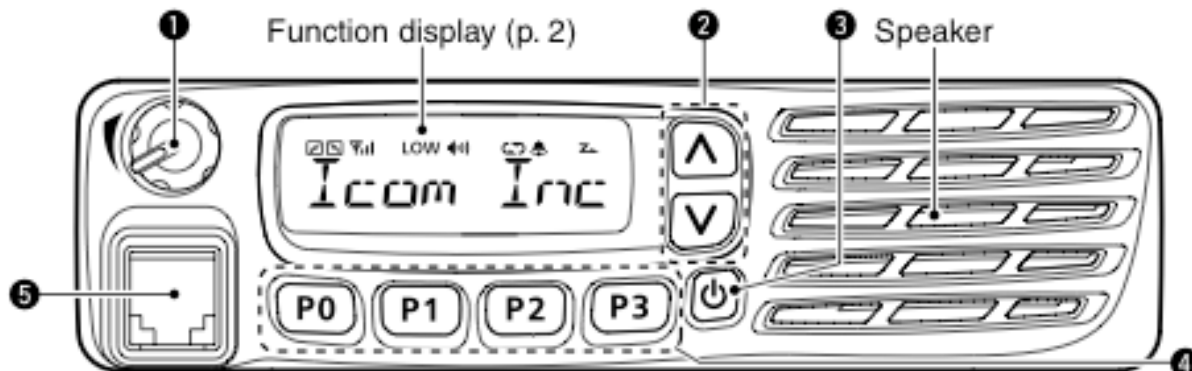


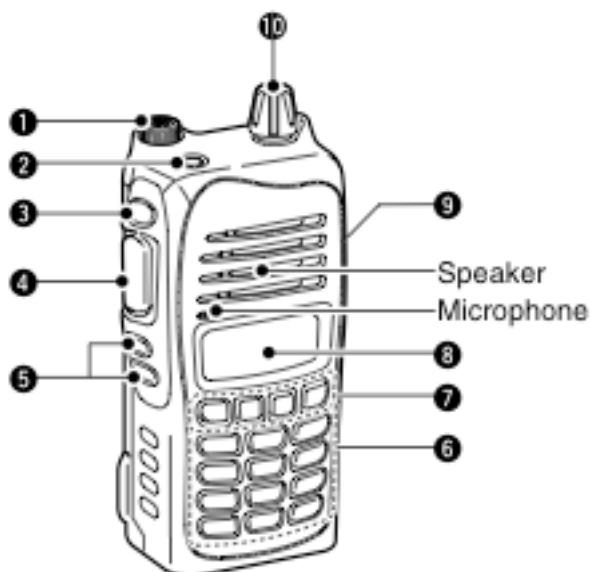
Raadiosaatjate IC-F3022 ja IC-F5022 lühijuhend.

IC-F5022 esipaneel



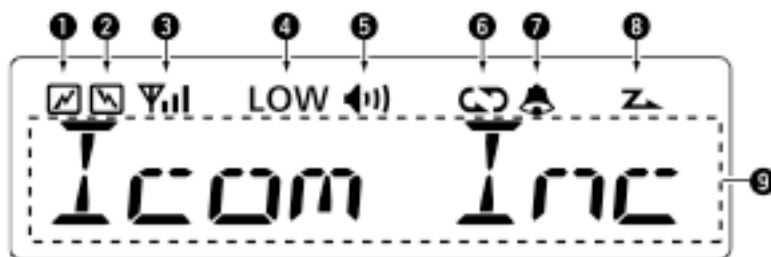
1. Helitugevuse reguleerimise nupp.
2. Kanalivaliku nupud
3. Sisse/välja lülitamise nupp
4. Programmeeritavad funktsiooni nupud
 - **P0** – Monitori funktsioon, lülitab välja selektiivtooni, või mürasummuti. On mõeldud tegevusraadiuse suurendamiseks.
 - **P1** – Klahvilukk, aktiveerimiseks või tühistamiseks tuleb hoida all. Lukustab klahvid, et vältida juhusliku puudutuse mõjul seadete paigastminekut.
 - **P2** – tühi
 - **P3** – Seadistuste menüü. Võimalik seadistada menüü alt järgmisi funktsioone: Taustavalgustus, Nupupiiks, Piiksu tugevuse tase, Mürasummuti tase, Helitugevuse minimaalne tase, Mikrofoni tundlikus, Aku pinge jne.
5. Mikrofoni pesa

IC-F3022 esipaneel



1. Antenni pesa
2. Programmeeritav funktsiooni nupp - tühi
3. Programmeeritav funktsiooni nupp - Monitori funktsioon, lülitab välja selektiivtooni, või mürasummuti. On mõeldud tegevusraadiuse suurendamiseks
4. PTT saatele mineku nupp
5. Programmeeritavad funktsiooni nupud – kanalivahetus üles ja alla
6. Klaviatuur (sõltub versioonist)
7. Programmeeritavad funktsiooni nupud
 - **P0** – Monitori funktsioon, lülitab välja selektiivtooni, või mürasummuti. On mõeldud tegevusraadiuse suurendamiseks.
 - **P1** – Klahvilukk, aktiveerimiseks või tühistamiseks tuleb hoida all. Lukustab klahvid, et vältida juhusliku puudutuse mõjul seadete paigastminekut.
 - **P2** – tühi
 - **P3** – Seadistuste menüü. Võimalik seadistada menüü alt järgmisi funktsioone: Taustavalgustus, Nupupiiks, Piiksu tugevuse tase, Mürasummuti tase, Helitugevuse minimaalne tase, Mikrofoni tundlikus, Aku pinge jne.
8. LCD ekraan
9. Välise mikrofoni/valjuhääldi pesad

LCD ekraani sümbolite tähendused.



1. Saatel oleku sümbol – ilmub saatele minnes
2. Vastuvõtu sümbol – ilmub siseneva signaali korral
3. Signaali tugevuse sümbol
4. Väikse võimsuse indikaator, kui on valitud väike saate võimsus.
5. Selektiivtooni väljalülitus seisundi sümbol
6. Kõnesalastus funktsiooni sümbol
7. Siseneva kõne sümbol
8. Skaneerimise sümbol
9. Tähti ja numbreid kuvav ekraan

Maaletooja ja garantiiteenindus:

TEHNOTURG - T RAADIOSIDEKESKUS OÜ

Kadaka tee 72A, TALLINN 12618

tel. 6518040

e-mail. info@tehnoturg.ee

www.tehnoturg.ee

1. Käesolevad tingimused kehtivad Eesti territooriumil TEHNOTURG-T OÜ poolt tarbijale üleantud raadiosaatjate müügi-järgse garantii- ja tasulise teeninduse kohta.
2. TEHNOTURG-T tagab Saatjate (välja arvatud kuludetailid) tõrketa töö kahe aasta jooksul peale üleandmist tarbijale. Selle aja jooksul tootja süü tõttu ebakvaliteetsest tööst, materjalidest või detailidest tekkinud rikked kohustub TEHNOTURG-T tasuta parandama või vahetama tõrkuvad Saatjad töötavate vastu. Kuludetailid on saatja komplekti osad, millele kasutaja tööd tehes omab otsesest ligipääsu. Saatjate kuludetailid on välised juhtorganid (nupud, lülitid, pistikud), antenn, akukaas. Akudele ja peakomplektidele kehtib garantii 12 kuud.
3. TEHNOTURG-T ei taga Saatjate tõrketa tööd tarbijapoolsel vääral elektrilisel ühendamisel, mehaaniliste vigastuste tekitamisel ja muudel väärast kasutamisest tingitud tõrgetel. Nimetatud juhtudel teostab TEHNOTURG-T Saatjate tasulist remonti.
4. Tõrke ilmnemisel tuleb kasutajal pöörduda TEHNOTURG-T kontorisse Kadaka tee 72a, Tallinnas, kus tehakse kindlaks viga ja see parandatakse või asendatakse tõrkuv sõlm töötavaga.
5. Lisaks eelpool toodud garantiile on tarbijal kauba suhtes kõik tarbijakaitse- ja muudest seadustest tulenevad õigused.